

気になる汚れ・臭いもスッキリ解消♡ フューディー Booty

ブーツ専用
洗剤

どんなブーツでも洗えちゃう! 魔法のような新洗剤。

デリケートな革素材でも硬くなったり縮んだりしない特殊成分配合。

ロングブーツでも約10分分洗えます。

大切なお気に入りのブーツもお家で簡単クリーニング。



Booty 5つの効果

- 洗浄
- 保護
- 柔軟
- 消臭
- 抗菌



Bootyの特長

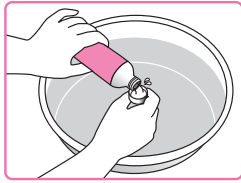
- ♡どんなブーツでも水洗いできる魔法のような新洗剤!!
- ♡大切なお気に入りのブーツもおうちで簡単にクリーニング!!
- ♡デリケートな革素材でも硬くなったり縮んだりしない特殊成分配合!!
- ♡ブーツの中までゴシゴシ洗えるから、気になるニオイやバイ菌もスッキリ解消!!
- ♡ブーツだけでなく、ふつうの革製シューズも洗えます!!

どんなブーツも洗えちゃう!!



Bootyの使い方

洗たく液をつくる

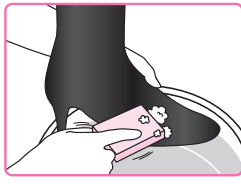


使う量に応じて、バケツや洗面器などで[Booty]を水で薄めて洗たく液を作ります。(下記の使用の目安をご覧ください。)

★使用の目安(ロングブーツの場合)

スムースレザー系 (通常の表皮)	起毛素材系 (スエード・ヌバックなど)	水 + Booty
2~3足	1~2足	270ml + キャップ 3杯(約1/3本)
4~5足	3~4足	450ml + キャップ 5杯(約1/2本)
9~10足	7~8足	900ml + キャップ 10杯(約1本)

ブーツを洗う



スムースレザーの場合は柔らかいスポンジで、起毛素材やムートンなどは、市販の靴洗用ブラシに洗たく液をつけて、全体をまんべんなくこすりながら洗います。

※特にニオイが気になる場合は内側を丁寧に洗ってください。

水ですすぐ



洗い終わったら流水でさっと洗い流し、乾いたタオルで全体をよく拭き水分を取り除きます。

乾燥する



乾いた小さめのタオルなどをブーツの中から靴先に押し込み形を整えて下さい。その後、風通しの良い日陰で自然乾燥させてください。

※シューズキーパーやブーツストレッチャーなどを使うとよりキレイに仕上がります。

仕上げる

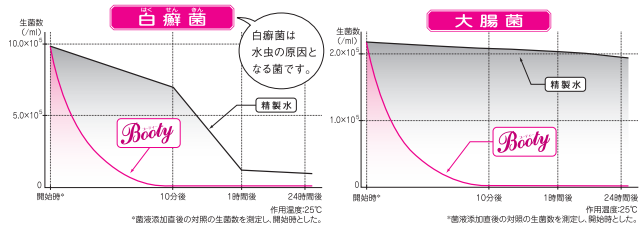
[スムースレザー(通常の表皮)の場合]
市販のレザートリートメント用ワックスや、靴用クリームなどのご使用をお勧めします。

[起毛素材(スエード・ヌバック)の場合]
靴用ブラシや乾いたタオルでこすり起毛させ表面を整えてください。

抗菌効果について

◇Bootyの抗菌効果はすごい!!

その抗菌効果は公的検査機関にて証明されています!



財団法人 日本食品分析センター 調べ

Q&A よくある質問

- Q. 水洗いして革が硬くならないのはなぜですか?**
A. 皮革に対して最適に開発された柔軟成分が保護するためです。もし若干の硬さが感じられた場合には、その部分を手で揉みほぐすことで柔らかさが回復します。
- Q. ブラシで洗っても本当に問題はないのでしょうか?**
A. 皮革製品にキズ等つづのがご心配な場合は台所用スポンジやタオル等を用いて洗ってください。
- Q. シミは完全に取れますか?**
A. 機械油、エンジンオイル、ペンキ等の油性汚れ、古くなった血液汚れは落としきれない場合もございます。
- Q. 環境問題は大丈夫ですか?**
A. 環境ホルモンに代表されるような有害物質は一切含まれておりません。河川の汚染も心配ない環境に優しい洗剤ですので、安心して生活排水として処理ができます。
- Q. 高額な靴なので洗うのが心配なのですが大丈夫ですか?**
A. ブランド品等の高額商品は繊細な染色を施している為に、色落ちしやすいので使用前にご相談ください。

MADE IN JAPAN

品名: 合成洗剤 容量: 50ml 用途: 天然・合成皮革製品(ブーツ)の洗浄 液性: 弱酸性	成分: 界面活性剤(ポリオキシエチレンアルキルエーテル17%)・シリコーン・ラリリン・植物性抗菌消臭成分・水溶性ポリマ-クワン酸・水
--	--



注意 革の種類や染色方法によっては、色落ちする場合があります。